



CERES – GOIÁS

REGISTRO DE PESQUISA : TSE – GO : 03321/2024

Sumário executivo:

1) OBJETIVO DA PESQUISA “AD HOC”

Amostragem representativa do conjunto de opiniões da população da **Ceres - Goiás**, buscando a quantificação das questões seguintes:

- Intenção de votos para prefeito nas eleições de 2024 na cidade de Ceres - Goiás

2) BOX TÉCNICO

a) A metodologia, tipo quantitativa “survey”, constitui em entrevistas endereçadas em setores censitários da **Ceres - Goiás**, executadas através de questionário estruturado e questões para respostas espontâneas e estimuladas. A amostra foi estratificada nas condições filtro da sondagem – faixa etária idade igual ou superior a idade de 16 anos, residência fixa e presença na respectiva região da pesquisa.

b) Foram validadas **350 (Trezentos e cinquenta)** aplicações de questionários pelo processo “intercept” residencial (lado esquerdo, salto um, lado direito), em um universo estimado aproximado de **16.715** eleitores na **Ceres - Goiás** (TSE / 2024), considerando faixas etárias, sexo e instrução dos entrevistados, em segundo estágio de ponderação.

c) A margem máxima de erro considerada foi 5,18 % pontos (+/-) nos casos $p= 50%$, para 0,05 de significância (ou confiança de 95%) onde apenas 10 entrevistas “podem” ficar fora da margem de erro, aplicando-se a mesma metodologia para as entrevistas. Apenas uma pessoa foi entrevistada por família ou domicílio abordado.

d) Por amostragem aleatória, cerca de 20% das entrevistas foram objeto de monitoramento garantindo-se, assim, por visão randômica, a autenticidade do preenchimento dos questionários. Em relação a fidedignidade da amostra, 100% dos questionários foram objeto de crítica.

**DIRECT – INSTITUTO DE PESQUISAS
GOIÂNIA – GOIÁS**



3) AMOSTRA

Universo: Eleitores “ Ceres - Goiás ”

Tamanho da Amostra: 350 entrevistados

Nível de Confiança: 95 %

Margem Máxima de Erro: 5,18 % pontos percentuais para mais ou para menos

Tipo de Amostra: por sorteio de quadras e domicílios em cada quadra. A seleção do entrevistado é acidental de acordo com as cotas de ponderação – segundo sexo, idade, nível de escolaridade, nível sócio-econômico e distribuição geográfica.

Pesos dos extratos da população e da amostra: sexo masculino: 47,2 % e feminino : 52,8%.

Faixa etária: 16 a 24 anos = 11,3% - 25 a 34 anos = 18,1% - 35 a 44 anos = 18,1% - 45 a 59 anos = 26,8 % + de 60 anos = 25,7%

Instrução: Analfabeto = 1,5 % - Lê Escreve : 4,7 % - Fundamental = 24,9 % - Médio = 43,2 % - Superior = 25,7 %

Faixa Salarial : Até 1 SM = 13,1 % - De 1 SM a 2 SM : 22,4 % - De 2 SM a 5 SM = 39,4 % - De 5 SM a 10 SM = 16,4 % - Acima de 10 SM = 8,7 %

REGIÃO / BAIRROS :

REGIÃO 1 – Centro

REGIÃO 2 – Jardim Petropolis / Setor Esperança / Setor Milton Ferreira / Setor Bela Vista/ Vila Mutirão / Setor Ana Terra

REGIÃO 3 – Setor Tropical / Setor Bougaville / Setor Recanto Verde / Setor Morada Verde

REGIÃO 4 – Setor Sorriso I e II / Setor São Patricio / Setor Nova Vila / Setor Industrial / Setor Vila Nova

REGIÃO 5 – Setor Cruzeiro / Setor Sara Ribeiro / Vila Verde / Setor Bernardo Sayão / Setor Curumim

REGIÃO 6 – Setor Pedrosa / Jardim Suíço / Setor Rui Barbosa

4) COLETA DE INFORMAÇÕES

Foram utilizados 04 entrevistadores supervisionados, nos horários compreendidos entre 8h00 a 18h00, nos dias 20 a 21 de Setembro de 2024.

DIRECT - INSTITUTO DE PESQUISAS

CNPJ : 44.826.961/0001-25

GOIÂNIA - GOIÁS

**DIRECT – INSTITUTO DE PESQUISAS
GOIÂNIA – GOIÁS**



RESULTADO GERAL CERES | GO

ENTREVISTADOS: 350

ÍNDICES GERAIS - PESQUISA REGISTRADA SETEMBRO / 2024

01	INTENÇÃO DE VOTO PARA PREFEITO DE CERES NAS ELEIÇÕES 2024 RESPOSTA ESPONTÂNEA			
	Respostas	Geral		
		Qtd	(%)	
	Rafa Melo	83	23,6%	Rafa Melo 23,6%
	Edmário	77	21,9%	Edmário 21,9%
	Reiller Seabra	66	18,9%	Reiller Seabra 18,9%
	Cleiton Mateus	11	3,2%	Cleiton Mateus 3,2%
	Luciano Do Valle	2	0,7%	Luciano Do Valle 0,7%
	Dino Ayres	2	0,7%	Dino Ayres 0,7%
	Outros	3	0,9%	Outros 0,9%
	Nulo	6	1,8%	Nulo 1,8%
	Não sabe/Opina	99	28,3%	Não sabe/Opina 28,3%
TOTAL		350	100,0%	REGISTRO : GO- TSE : 003321/2024

OBS. : ***** Outros = Somente uma citação de nome referente pergunta espontânea



RESULTADO GERAL CERES | GO

ENTREVISTADOS: 350

ÍNDICES GERAIS - PESQUISA REGISTRADA SETEMBRO / 2024

02	INTENÇÃO DE VOTO PARA PREFEITO DE CERES NAS ELEIÇÕES 2024 RESPOSTA ESTIMULADA	
	Respostas	Geral
	Qtd	(%)
Rafa Melo - PP	96	27,4%
Edmário - UNIÃO	90	25,7%
Reiller Seabra - REPUBLICANOS	80	22,8%
Cleiton Mateus - PSB	20	5,8%
Anularia o voto	9	2,6%
Não sabe/Opina	55	15,7%
TOTAL	350	100,0%

Candidate	Percentage
Rafa Melo - PP	27,4%
Edmário - UNIÃO	25,7%
Reiller Seabra - REPUBLICANOS	22,8%
Cleiton Mateus - PSB	5,8%
Anularia o voto	2,6%
Não sabe/Opina	15,7%

REGISTRO : GO- TSE : 003321/2024



RESULTADO GERAL CERES | GO

ENTREVISTADOS: 350

ÍNDICES GERAIS

SETEMBRO / 2024

03	NÃO VOTARIA EM UM CANDIDATO A PREFEITO DE CERES (REJEIÇÃO) (RESPOSTA ESTIMULADA - MÚLTIPLA ESCOLHA)	
	Respostas	Geral
	Qtd	(%)
Edmário - UNIÃO	75	21,5%
Rafa Melo - PP	65	18,8%
Cleiton Mateus - PSB	16	12,2%
Reiller Seabra - REPUBLICANOS	30	8,7%
Rejeita todos	20	5,6%
Não rejeita ninguém	124	27,7%
Não sabe/Opina	20	5,5%
TOTAL	350	100,0%

Resposta	Porcentagem
Edmário - UNIÃO	21,5%
Rafa Melo - PP	18,8%
Cleiton Mateus - PSB	12,2%
Reiller Seabra - REPUBLICANOS	8,7%
Rejeita todos	5,6%
Não rejeita ninguém	27,7%
Não sabe/Opina	5,5%

REGISTRO : GO- TSE : 003321/2024



RESULTADO GERAL CERES | GO

ENTREVISTADOS: 350

ÍNDICES GERAIS

SETEMBRO / 2024

04	VOTO DEFINITIVO OU PODE MUDAR (RESPOSTA ESTIMULADA)		
	Respostas	Geral	
		Qtd	(%)
<i>Definitivo</i>		198	56,6%
<i>Pode mudar</i>		113	32,2%
<i>Não sabe/Opina</i>		39	11,2%
TOTAL		350	100,0%

Resposta	Porcentagem
Definitivo	56,6%
Pode mudar	32,2%
Não sabe/Opina	11,2%

REGISTRO : GO- TSE : 003321/2024

Visualizar Pesquisa Eleitoral - GO-03321/2024**CERES - GO**

Número de identificação:	GO-03321/2024	Data de registro:	18/09/2024
Cargo(s):	Prefeito	Data de divulgação:	24/09/2024
Empresa contratada/ Nome Fantasia:	CNPJ: 44826961000125 - SMS - DIRECT PESQUISAS E MARKETING LTDA / DIRECT PESQUISAS	Eleição:	Eleições Municipais 2024
Entrevistados:	350	Data de início da pesquisa:	20/09/2024
Data de término da pesquisa:	21/09/2024	Estatístico responsável:	José Dos Reis Cunha Filho
Registro do estatístico no CONRE:	10526	Valor:	R\$ 5.000,00
Pesquisa é realizada com recursos próprios?	Não		

Contratante(s): CPF/CNPJ: 33227697000197 - MKT PRODUCOES E MARKETING LIMITADA / MKT MARKETING Origem do Recurso: (Outros: Recurso próprio da contratante)

Pagante(s) do trabalho:

Metodologia de pesquisa:

Pesquisa quantitativa com abordagem porta a porta, com eleitores que votam e/ou residem no município de Ceres no estado de Goiás, consistindo na realização de entrevistas pessoais e individuais, com a aplicação de questionário estruturado junto a uma amostra representativa do eleitorado em estudo. Devido a ordem probabilística da amostra, nesta pesquisa será considerada apenas os eleitores residentes dentro do município ou que no dia da entrevista estejam nele. Todas as entrevistas são espontâneas e os dados são sigilosos, guardados no banco de dados do instituto para tabulação e apresentação gráfica e analítica.

Plano amostral e ponderação quanto a sexo, idade, grau de instrução e nível econômico do entrevistado; intervalo de confiança e margem de erro:

Trata-se de uma amostra probabilística estratificada, com abordagem aleatória simples através de cotas de sexo, idade e escolaridade, ponderadas de acordo com a estatística do Eleitorado do TSE, 2024 (<https://sig.tse.jus.br>) e renda ponderada de acordo com registro do último senso do IBGE (<https://cidades.ibge.gov.br>) de acordo com a Resolução do TSE 23.600/2019, complementada pela Resolução 23.676/2021, com entrevistas domiciliares aos eleitores de 16 anos ou mais que exerça seu voto no município de Ceres. Totalizando uma população eleitoral de 16.715 e amostra de 350, a um nível de confiança = 95%; Nível de significância = 5%; Margem de erro = 5,18%, com P = 0,5. SEXO: Masculino (47,16%), Feminino (52,84%); FAIXA ETÁRIA: até 24 anos (11,30%), de 25 a 34 anos (18,08%), de 35 a 44 anos (18,15%), de 45 a 59 anos (26,76%), 60 anos ou mais (25,71%); ESCOLARIDADE: Analfabeto (1,49%), Lê e escreve (4,73%), 1º Grau inc/comp (24,92%), 2º Grau inc/comp (43,16%), 3º Grau inc/comp (25,70%); RENDA: Até 1 salário (13,14%), entre 1 e 2 salários (22,40%), entre 2 e 5 salários (39,41%), entre 5 e 10 salários (16,33%), Mais de 10 salários (8,72%).

Sistema interno de controle e verificação, conferência e fiscalização da coleta de dados e do trabalho de campo:

Os questionários são aplicados com uso de equipamentos eletrônicos, supervisão in loco e via GPS, passarão por conferência através de novo contato até 20% dos entrevistados, todas as regiões pesquisadas foram selecionadas proporcionalmente.

Dados relativos aos municípios e bairros abrangidos pela pesquisa. Na ausência de delimitação do bairro, será identificada a área em que foi realizada a pesquisa (conforme §7º. do art. 2º. da Resolução-TSE nº. 23.600/2019, A partir do dia em que a pesquisa puder ser divulgada e até o dia seguinte, o registro deverá ser complementado, sob pena de ser a pesquisa considerada não registrada; na ausência de delimitação do bairro, será identificada a área em que foi realizada):

Os bairros serão anexados de acordo com a resolução.

Notas Fiscais

Nome do arquivo	Ações
CERES - NOTA FIISCAL - SETEMBRO.2024.pdf	Abrir nota fiscal



PLANO AMOSTRAL CERES | GO



ENTREVISTADOS: 350

REGISTRO TSE-GO : 03321/2024






SETEMBRO/2024

DADOS DE CLASSIFICAÇÃO

GÊNERO

GÊNERO	TOTAIS		
	QUANT.	%	
Masculino	165	47,20%	Masculino  47,20%
Feminino	185	52,80%	Feminino  52,80%
TOTAL	350	100,00%	

IDADE

IDADE	TOTAIS		
	QUANT.	%	
16 a 24 anos	40	11,30%	16 a 24 anos  11,30%
25 a 34 anos	63	18,10%	25 a 34 anos  18,10%
35 a 44 anos	64	18,20%	35 a 44 anos  18,20%
45 a 59 anos	93	26,70%	45 a 59 anos  26,70%
60 anos +	90	25,70%	60 anos +  25,70%
TOTAL	350	100,00%	



PLANO AMOSTRAL CERES | GO

ENTREVISTADOS: 350

REGISTRO TSE-GO : 03321/2024

SETEMBRO/2024

GRAU DE INSTRUÇÃO

GRAU DE INSTRUÇÃO	TOTAIS	
	QUANT.	%
Analfabeto	5	1,50%
Lê e escreve	16	4,70%
Fundamental	87	24,90%
Médio	151	43,20%
Superior	90	25,70%
TOTAL	350	100,00%

Analfabeto	1,50%
Lê e escreve	4,70%
Fundamental	24,90%
Médio	43,20%
Superior	25,70%

NÍVEL ECONÔMICO

NÍVEL ECONÔMICO	TOTAIS	
	QUANT.	%
Até 01 salário mínimo	46	13,20%
De 01 a 02 salários mínimos	78	22,40%
De 02 a 05 salários mínimos	138	39,40%
De 05 a 10 salários mínimos	57	16,30%
Acima de 10 salários mínimos	30	8,70%
TOTAL	350	100,00%

Até 01 salário mínimo	13,20%
De 01 a 02 salários mínimos	22,40%
De 02 a 05 salários mínimos	39,40%
De 05 a 10 salários mínimos	16,30%
Acima de 10 salários mínimos	8,70%



PLANO AMOSTRAL CERES | GO

ENTREVISTADOS: 350

REGISTRO TSE-GO : 03321/2024

SETEMBRO/2024

BAIRRO/SETOR NO MUNICÍPIO DE CERES

BAIRRO/SETOR	TOTAIS	
	QUANT.	%
CENTRO	87	25,40%
SETRO CURUMIM	20	5,70%
JARDIM PETROPOLIS	16	4,80%
SETOR SORRISO I E II	15	4,30%
SETOR NOVA VILA	15	4,30%
SETOR PEDROSA	15	4,30%
SETOR ESPERANÇA	12	3,40%
SETOR MILTON FERREIRA	12	3,40%
SETOR BELA VISTA	12	3,40%
VILA MUTIRÃO	12	3,40%
SETRO VILA NOVA	12	3,40%
SETOR CRUZEIRO	12	3,40%

Horizontal bar chart showing the distribution of neighborhoods/sectors in Ceres. The bars are color-coded and labeled with their respective percentages.

- CENTRO: 25,40%
- SETRO CURUMIM: 5,70%
- JARDIM PETROPOLIS: 4,80%
- SETOR SORRISO I E II: 4,30%
- SETOR NOVA VILA: 4,30%
- SETOR PEDROSA: 4,30%
- SETOR ESPERANÇA: 3,40%
- SETOR MILTON FERREIRA: 3,40%
- SETOR BELA VISTA: 3,40%
- VILA MUTIRÃO: 3,40%
- SETRO VILA NOVA: 3,40%
- SETOR CRUZEIRO: 3,40%



PLANO AMOSTRAL CERES | GO

ENTREVISTADOS: 350

REGISTRO TSE-GO : 03321/2024			SETEMBRO/2024	
SETOR SARA RIBEIRO	10	2,80%	SETOR SARA RIBEIRO	2,80%
SETOR BERNARDO SAYÃO	10	2,80%	SETOR BERNARDO SAYÃO	2,80%
VILA VERDE	10	2,80%	VILA VERDE	2,80%
SETOR ANA TERRA	10	2,80%	SETOR ANA TERRA	2,80%
SETOR TROPICAL	10	2,80%	SETOR TROPICAL	2,80%
SETOR BOUGAVILLE	10	2,80%	SETOR BOUGAVILLE	2,80%
SETOR RECANDO VERDE	10	2,80%	SETOR RECANDO VERDE	2,80%
SETOR MORADA VERDE	10	2,80%	SETOR MORADA VERDE	2,80%
SETOR SÃO PATRICIO	10	2,80%	SETOR SÃO PATRICIO	2,80%
SETOR INDUSTRIAL	10	2,80%	SETOR INDUSTRIAL	2,80%
JARDIM SUIÇO	10	2,80%	JARDIM SUIÇO	2,80%
TOTAL	350	100,00%		



PLANO AMOSTRAL
CERES | GO
ENTREVISTADOS: 350

BAIRRO/SETOR NO MUNICÍPIO DE CERES																			
BAIRRO/SETOR	GÊNERO		IDADE					GRAU DE INSTRUÇÃO					NÍVEL ECONÔMICO					TOTAL POR BAIRRO	
	Masculino	Feminino	16 a 24	25 a 34	35 a 44	45 a 59	60+	Analfabeto	Lê e escreve	Fundamental	Médio	Superior	Até 1 SM	1 a 2 SM	2 a 5 SM	5 a 10 SM	+ de 10 SM	ENTREVISTAS	(%)
CENTRO	41	46	10	16	16	23	22	1	4	22	38	22	11	19	34	14	8	87	25,40%
SETRO CURUMIM	9	11	2	4	4	5	5	0	1	5	9	5	3	4	8	3	2	20	5,70%
JARDIM PETROPOLIS	8	8	2	3	3	4	4	0	1	4	7	4	2	4	6	3	1	16	4,80%
SETOR SORRISO I E II	7	8	2	3	3	4	4	0	1	4	6	4	2	3	6	2	1	15	4,30%
SETOR NOVA VILA	7	8	2	3	3	4	4	0	1	4	6	4	2	3	6	2	1	15	4,30%
SETOR PEDROSA	7	8	2	3	3	4	4	0	1	4	6	4	2	3	6	2	1	15	4,30%
SETOR ESPERANÇA	6	6	1	2	2	3	3	0	1	3	5	3	2	3	5	2	1	12	3,40%
SETOR MILTON FERREIRA	6	6	1	2	2	3	3	0	1	3	5	3	2	3	5	2	1	12	3,40%
SETOR BELA VISTA	6	6	1	2	2	3	3	0	1	3	5	3	2	3	5	2	1	12	3,40%
VILA MUTIRÃO	6	6	1	2	2	3	3	0	1	3	5	3	2	3	5	2	1	12	3,40%
SETRO VILA NOVA	6	6	1	2	2	3	3	0	1	3	5	3	2	3	5	2	1	12	3,40%
SETOR CRUZEIRO	6	6	1	2	2	3	3	0	1	3	5	3	2	3	5	2	1	12	3,40%
SETOR SARA RIBEIRO	5	5	1	2	2	3	3	0	0	2	4	3	1	2	4	2	1	10	2,80%
SETOR BERNARDO SAYÃO	5	5	1	2	2	3	3	0	0	2	4	3	1	2	4	2	1	10	2,80%
VILA VERDE	5	5	1	2	2	3	3	0	0	2	4	3	1	2	4	2	1	10	2,80%
SETOR ANA TERRA	5	5	1	2	2	3	3	0	0	2	4	3	1	2	4	2	1	10	2,80%
SETOR TROPICAL	5	5	1	2	2	3	3	0	0	2	4	3	1	2	4	2	1	10	2,80%
SETOR BOUGAVILLE	5	5	1	2	2	3	3	0	0	2	4	3	1	2	4	2	1	10	2,80%
SETOR RECANDO VERDE	5	5	1	2	2	3	3	0	0	2	4	3	1	2	4	2	1	10	2,80%
SETOR MORADA VERDE	5	5	1	2	2	3	3	0	0	2	4	3	1	2	4	2	1	10	2,80%
SETOR SÃO PATRÍCIO	5	5	1	2	2	3	3	0	0	2	4	3	1	2	4	2	1	10	2,80%
SETOR INDUSTRIAL	5	5	1	2	2	3	3	0	0	2	4	3	1	2	4	2	1	10	2,80%
JARDIM SUIÇO	5	5	1	2	2	3	3	0	0	2	4	3	1	2	4	2	1	10	2,80%
TOTAL	165	185	40	63	64	93	90	5	16	87	151	90	46	78	138	57	30	350	100,00%

